



**MINISTÈRE  
DES SOLIDARITÉS  
ET DE LA SANTÉ**

*Liberté  
Égalité  
Fraternité*



**Direction générale de la santé**

# **Données épidémiologiques de la COVID-19**

**Réunion du 14/08, au Ministère du travail de l'emploi et de l'insertion  
Dr B. Worms, centre de crise sanitaire**

# Point épidémiologique hebdomadaire du 13 août 2020

## En France métropolitaine

- Forte progression de l'incidence (+42%) et du taux de positivité (+41%)
- Augmentation de l'incidence dans toutes les classes d'âge, particulièrement marquée chez les 25-35 ans
- Nombre de personnes hospitalisées en augmentation depuis 3 semaines notamment chez les moins de 40 ans

33 départements avec un taux d'incidence > 10/100 000 habitants en S32

19 départements classés en niveau de vulnérabilité modéré

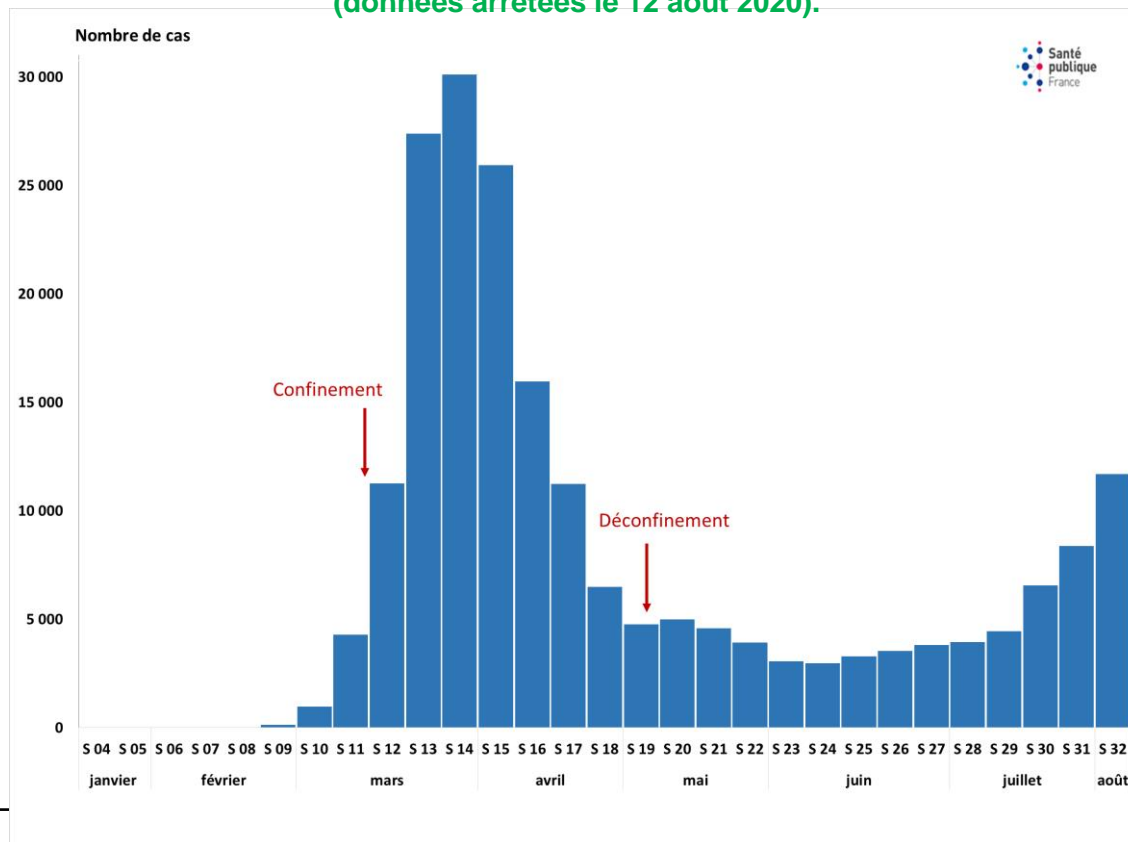
Forte progression des indicateurs en Ile-de-France et Provence-Alpes Côte d'Azur

Progression du nombre de nouveaux clusters

Large circulation du virus en dehors des clusters identifiés



Nombre incident de cas confirmés de COVID-19 par semaine,  
rapportés à Santé publique France, du 23 janvier au 12 août 2020  
(données arrêtées le 12 août 2020).



# Point épidémiologique hebdomadaire du 13 août 2020

En Guyane et à Mayotte

► épidémie en régression mais toujours à un niveau de vulnérabilité élevé

Importance du respect des gestes barrières et de la triade

=> Tester—Tracer—Isoler permettant de limiter la propagation du virus



# Point épidémiologique hebdomadaire du 13 août 2020

## ► Chiffres clés en France

Indicateurs hebdomadaires, **(du 03 au 09 août 2020)** pour SARS-COV-2

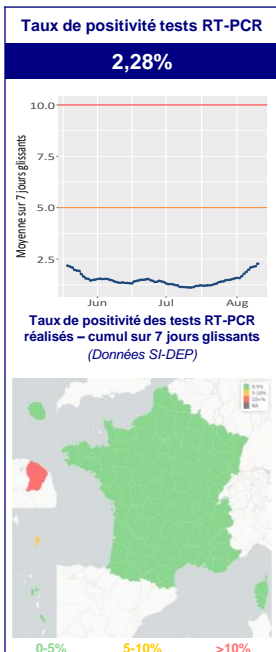

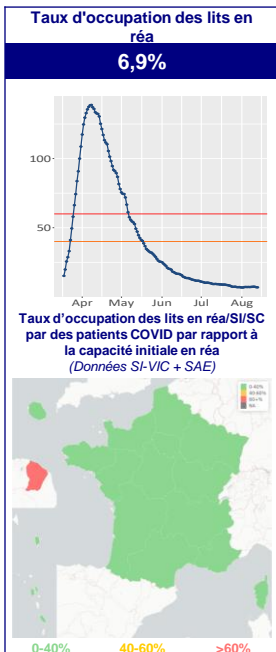
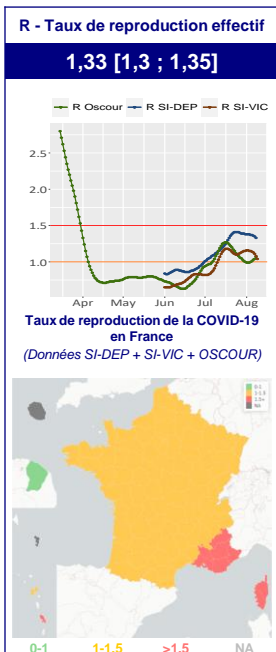
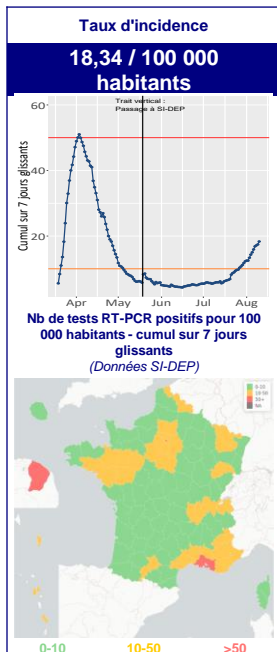
### **semaine 32**

- Nombre de nouveaux cas confirmés de COVID-19 (SI-DEP) => 11 633 (S31 => 8 384)
- Taux de positivité => 2,2% (S31 =>1,6)
- Nombre de nouvelles hospitalisations de patients COVID-19 => 782 ( S31 =>778)
- Nombre de nouvelles admissions en réanimation de patients COVID-19 =>122 ( S31 =>105)
- Nombre de décès liés au COVID-19 (incluant les décès en hospitalisation et décès en EHPA et autres EMS)  
=> 66 (S31=>79)

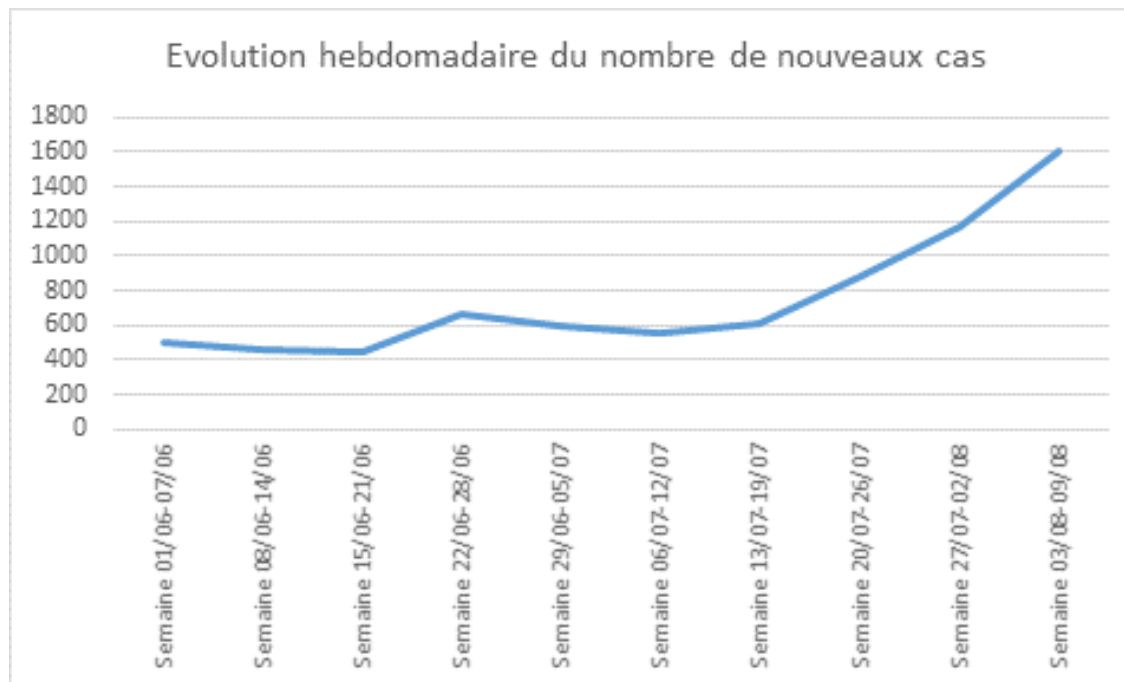


INDICATEURS DE PILOTAGE - COVID-19

13 août 2020



## Evolution du nombre de nouveaux cas en semaine 31 (03/08 au 09/08)



# Point épidémiologique hebdomadaire du 13 août 2020

## ► Surveillance virologique

Au 11 août données des laboratoires sur 5 576 sites de prélèvements.

### **semaine 32,**

- 540 391 patients ont été testés pour le SARS-COV-2 par RT-PCR Parmi ces patients testés, 11 633 étaient positifs dont 406 dépistés aux aéroports.
- Le nombre de patients positifs en augmentation par rapport à la semaine précédente (8 384 patients en S31) **+39%**.
- - Le taux national d'incidence (nombre de nouveaux cas rapportés à la population) => 17,3 cas/100 000 habitants a fortement augmenté (S31=>12,5 cas / 100 000 habitants).
- - Le taux de positivité national hebdomadaire est de 2,2% en forte augmentation (1,6% en S31) **+38%**
- - Le taux de dépistage => 805/100 000 habitants et quasi-stable (S 31 =>792/100 000 habitants) **+1,7%**.





# Point épidémiologique hebdomadaire du 13 août 2020

## ► Analyse par tranche d'âge S32

le taux d'incidence (pour 100 000 habitants)

- 6,8 chez les 0-14 ans,
- 28,9 chez les 15-44 ans,
- 13,0 chez les 45-64 ans,
- 8,6 chez les 65-74 ans
- 9,6 chez les 75 ans et plus □



# Point épidémiologique hebdomadaire du 13 août 2020

## ► Analyse par tranche d'âge S32

### S32 /S31

le nombre de cas a augmenté dans l'ensemble des classes d'âge mais:

- chez les 0-14 ans, +27%
- chez les 15-44 ans, +46%
- chez les 45-64 ans, +35%
- chez les 65-74 ans 41%
- chez les 75 ans et plus +43%



# Point épidémiologique hebdomadaire du 13 août 2020

## ► Analyse par tranche d'âge S32

### S32 /S31

Parmi les 15-44 ans, l'augmentation du taux d'incidence

- les 25-29 ans (+55%)
- les 30-34-ans (+52%)
- les 20-24 ans (+44%),
- les 35-39 ans (+42%),
- les 40-44 ans(+41%)
- les 15-19 ans (+38%)

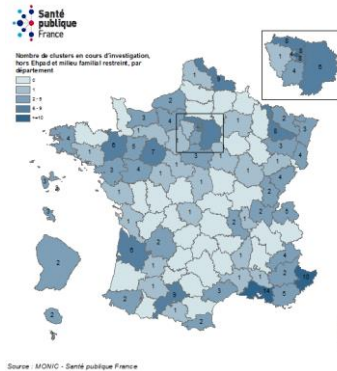


# Point épidémiologique: Analyse des clusters



**926 clusters identifiés depuis le 09/05 au 12/08,**

**dont 256 en cours d'investigation**



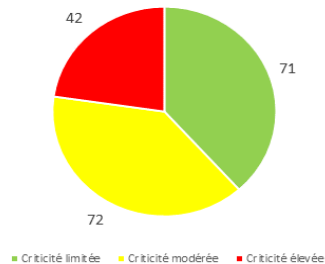
**En milieu professionnel: 185 clusters**

- ❖ 26 sont maîtrisés
- ❖ 98 sont clos
- ❖ 60 en cours d'investigation
- ❖ 1 à diffusion communautaire



**au 13/08: +30 nouveaux clusters** en 24h, dont 14 sont en milieu professionnel

Criticité de 185 clusters en milieu professionnel signalés entre le 9 mai et le 12 août 2020



# Merci de votre attention

